








Fixed:

477a 14R200e ZPK



Dane techniczne

Średnica koła		200 mm
Szerokość bieżnika		50 mm
Wysokość montażowa		248 mm
Prostopadłościan		138x109 mm
Grubość otworu na śrubę		11 mm
Odległość pomiędzy otworami na śruby (SE)		105x75/80 mm
Nośność		350 kg

Technical description

Stabilna konstrukcja z blachy stalowej i sprawdzona technologia



Kółko

Elastyczna guma opon czarna

Shore 67

Mocno na wulkanizowanej czarnej plastikowej centrum koła

Łożysko