










Swivel:

441a 14R160e ZPK

RHOMBUS 



## Dane techniczne

Ø kółka		160 mm
Szerokość bieżnika		40 mm
Wysokość montażowa		197 mm
Wysunięcie		48 mm
Wymiary		138x109 mm
W otworu na śrubę		11 mm
Odległość pomiędzy otworami na śruby (SE)		105x75/80 mm
Nośność		250 kg
Weight		2137 g

## Technical description

Może być wyposażony w wszystkich różnych zamków

Stabilna konstrukcja z blachy stalowej i sprawdzona technologia

Szeroki wybór kół do różnych obszarów zastosowań

Łatwe prowadzenie podwójne łożysko kulkowe na dobie zwrotność



## Kółko

Elastyczna guma opon czarna

Shore 67

Mocno na wulkanizowanej czarnej plastikowej centrum kółka

Łożysko