













Swivel:

JXPU 2002 6443



## Dane techniczne

Ø kółka		200 mm
Szerokość kółka		50 mm
Hub length		64 mm
Wysokość montażowa		238 mm
Wysunięcie		67 mm
Otwór na oś		20 mm
Ø płyty		140 x 110 mm
Ø otworu na śrubę		11 mm
Odległość pomiędzy otworami na śruby (SE)		105 x 75/80 mm
Brake swivel radius		165 mm
Nośność		250 kg
Weight		3.1 kg

