










Swivel:

JPPC 1607 6443



## Dane techniczne

Średnica koła		160 mm
Szerokość koła		50 mm
Hub length		64 mm
Wysokość montażowa		195 mm
Wysunięcie		53 mm
Otwór na osi		20 mm
Średnica otworu mocującego		12 mm
Nośność		200 kg
Weight		1.2 kg

