












Fixed:

FPPE 1251 5000-NL



Dane techniczne

Średnica koła		125 mm
Szerokość koła		32 mm
Hub length		48 mm
Wysokość montażowa		156 mm
Wysunięcie		32 mm
Otwór na oś		10 mm
Wymiary		105 x 85 mm
Grubość otworu na łożysko		9.6 mm
Odległość pomiędzy otworami na łożyska (SE)		80 x 60 mm
Nośność		150 kg
Weight		0.8 kg

