











Swivel:

JSAU 1002 6150 R



Dane techniczne

Ø kółka		100 mm
Szerokość kółka		40 mm
Hub length		40 mm
Wysokość montażowa		130 mm
Wysunięcie		40 mm
Wymiary		105 x 85 mm
W otworu na śrubę		9 mm
Odległość pomiędzy otworami na śruby (SE)		80 x 60 mm
Brake swivel radius		120 mm
Nośność		200 kg

