












Swivel:

JXPU 1252 7000 BLUE



Dane techniczne

Średnica		125 mm
Szerokość koła		35 mm
Hub length		45 mm
Wysokość montażowa		160 mm
Wysunięcie		45 mm
Prostopadłość		105 x 85 mm
Średnica otworu na śrubę		9 mm
Odległość pomiędzy otworami na śruby (SE)		80 x 60 mm
Brake swivel radius		120 mm
Nośność		250 kg
Weight		1.1 kg

