













Fixed:

FPPU 1251 7000 BLUE



Dane techniczne

Średnica		125 mm
Szerokość koła		30 mm
Hub length		48 mm
Wysokość montażowa		156 mm
Wysunięcie		41 mm
Otwór na oś		10 mm
Prostokąt		105 x 85 mm
Grubość otworu na łożysko		9.6 mm
Odległość pomiędzy otworami na łożyska (SE)		80 x 60 mm
Brake swivel radius		138 mm
Nośność		200 kg
Weight		0.8 kg

