












Swivel:

JLAT 1001 6150



Dane techniczne

Średnica		100 mm
Szerokość koła		40 mm
Hub length		42 mm
Wysokość montażowa		128 mm
Wysunięcie		33 mm
Otwór na osi		12 mm
Wymiary		105 x 85 mm
Grubość otworu na łożysko		9 mm
Odległość pomiędzy otworami na łożyska (SE)		80 x 60 mm
Nośność		80 kg
Weight		0.9 kg

