












Swivel:

JTCN 2503 6443



## Dane techniczne

Średnica		250 mm
Szerokość koła		50 mm
Hub length		64 mm
Wysokość montażowa		290 mm
Wysunięcie		53 mm
Otwór na oś		20 mm
Wymiary		135 x 110 mm
Grubość otworu na śrubę		11 mm
Odległość pomiędzy otworami na śruby (SE)		105 x 75/80 mm
Nośność		500 kg
Weight		7.7 kg

