









Fixed:

FWCU 4003 61002



Dane techniczne

Średnica		400 mm
Szerokość koła		2x100 mm
Wysokość montażowa		580 mm
Wysunięcie		100 mm
Wymiary		315x315 mm
Grubość otworu na śrubę		21 mm
Odległość pomiędzy otworami na śruby (SE)		250x250 mm
Nośność		6000 kg

