







Fixed:

FWCU 2003 60502



## Dane techniczne

Średnica koła		200 mm
Szerokość koła		2x50 mm
Wysokość montażowa		270 mm
Wysunięcie		72 mm
Wymiary płyty		200x200 mm
Średnica otworu na śrubę		17 mm
Odległość pomiędzy otworami na śruby (SE)		160x160 mm
Nośność		2000 kg

