









Fixed:

FWCU 2003 60402



Dane techniczne

Średnica		200 mm
Szerokość koła		2x40 mm
Wysokość montażowa		270 mm
Wysunięcie		72 mm
Wymiary		200x200 mm
W otworu na śrubę		17 mm
Odległość pomiędzy otworami na śruby (SE)		160x160 mm
Nośność		1600 kg

