









Fixed:

FWCU 1753 60352



Dane techniczne

Średnica koła		175 mm
Szerokość koła		2x35 mm
Wysokość montażowa		257 mm
Wysunięcie		60 mm
Wymiary płyty		200x200 mm
Wielkość otworu na śrubę		17 mm
Odległość pomiędzy otworami na śruby (SE)		160x160 mm
Nośność		1200 kg

