









Fixed:

FWCU 1253 60352



## Dane techniczne

Średnica koła		125 mm
Szerokość koła		2x35 mm
Wysokość montażowa		197 mm
Wysunięcie		60 mm
Wymiary		170x170 mm
Średnica otworu na śrubę		13 mm
Odległość pomiędzy otworami na śruby (SE)		130x130 mm
Nośność		700 kg

