









Swivel:

JWCU 2003 60452



Dane techniczne

| | | |
|---|--|------------|
| Średnica |  | 200 mm |
| Szerokość koła |  | 2x45 mm |
| Wysokość montażowa |  | 270 mm |
| Wysunięcie |  | 72 mm |
| Wymiary |  | 200x200 mm |
| Średnica otworu na śrubę |  | 17 mm |
| Odległość pomiędzy otworami na śruby (SE) |  | 160x160 mm |
| Nośność |  | 2000 kg |

