

Fixed:

FWCU 2003 6050



Dane techniczne

Średnica koła		200 mm
Szerokość koła		50 mm
Wysokość montażowa		260 mm
Wysunięcie		57 mm
Wymiary		135x110 mm
Średnica otworu na śrubę		13 mm
Odległość pomiędzy otworami na śruby (SE)		105x80 mm
Nośność		1100 kg

