









Fixed:

FWCU 1253 6025



Dane techniczne

Średnica koła		125 mm
Szerokość koła		25 mm
Wysokość montażowa		175 mm
Wysunięcie		45 mm
Wymiary		135x110 mm
Średnica otworu na śrubę		13 mm
Odległość pomiędzy otworami na śruby (SE)		105x80 mm
Nośność		250 kg

