









Swivel:

JSPN 2003 6443



Dane techniczne

Średnica		200 mm
Wysokość montażowa		235 mm
Wysunięcie		60 mm
Prostokąt		135x112 mm
Grubość otworu na śrubę		11 mm
Odległość pomiędzy otworami na śruby (SE)		105x75/80 mm
Brake swivel radius		145 mm
Nośność		650 kg