












Swivel:

JTPU 0802 5080



## Dane techniczne

Średnica		80 mm
Hub length		42 mm
Wysokość montażowa		105 mm
Wysunięcie		38 mm
Otwór na oś		8 mm
Trzpień gwintowany		35 mm
Wymiary		105 x 86 mm
Średnica otworu na tuleję		9 mm
Odległość pomiędzy otworami na tuleję (SE)		80/77 x 60 mm
Nośność		175 kg
Weight		1 kg

