





Swivel:

JPPG 1607 1000



Dane techniczne

Średnica		160 mm
Hub length		60 mm
Wysokość montażowa		195 mm
Wysunięcie		53 mm
Otwór na osi		20 mm
Trzpień gwintowany		40 mm
Nośność		150 kg
Weight		2.7 kg



Konstrukcja

Koło polipropylenowe z szarym bieżnikiem gumowym 85° Shore A

Z łożyskiem łożyskowe ze stali nierdzewnej