






Ko?o:

WHPM 2502 6551



Dane techniczne

Ø kółka		250 mm
Szerokość koła		50 mm
Hub length		64 mm
Otwór na osi		25 mm
Nośność		340 kg
Weight		2 kg