





Swivel:

JXPU 1253 6443



## Dane techniczne

Średnica koła		125 mm
Szerokość koła		50 mm
Hub length		64 mm
Wysokość montażowa		160 mm
Wysunięcie		50 mm
Otwór na oś		20 mm
Średnica płyty		135 x 112 mm
Średnica otworu na śrubę		11 mm
Odległość pomiędzy otworami na śruby (SE)		105 x 75,80 mm
Brake swivel radius		145 mm
Nośność		320 kg
Weight		2.6 kg

