













Swivel:

JXPN 1252 5000



## Dane techniczne

|   |   |             |
|---|---|-------------|
| Ø kółka                                   |    | 125 mm      |
| Szerokość koła                            |    | 35 mm       |
| Hub length                                |    | 45 mm       |
| Wysokość montażowa                        |    | 160 mm      |
| Wysunięcie                                |    | 50 mm       |
| Otwór na osi                              |    | 8 mm        |
| Ø płyty                                   |    | 105 x 85 mm |
| Ø otworu na śrubę                         |   | 9 mm        |
| Odległość pomiędzy otworami na śruby (SE) |  | 80 x 60 mm  |
| Brake swivel radius                       |  | 120 mm      |
| Nośność                                   |  | 250 kg      |
| Weight                                    |  | 1.1 kg      |

