













Swivel:

JXPG 2002 6443/B



Dane techniczne

| | | |
|---|---|----------------|
| Ø kółka |  | 200 mm |
| Szerokość kółka |  | 50 mm |
| Hub length |  | 64 mm |
| Wysokość montażowa |  | 235 mm |
| Wysunięcie |  | 60 mm |
| Otwór na osi |  | 20 mm |
| Ø płyty |  | 135 x 112 mm |
| Ø otworu na śrubę |  | 11 mm |
| Odległość pomiędzy otworami na śruby (SE) |  | 105 x 75,80 mm |
| Brake swivel radius |  | 145 mm |
| Nośność |  | 270 kg |
| Weight |  | 4.3 kg |

