












Swivel:

JXPG 2002 6443



Dane techniczne

Ø kółka		200 mm
Szerokość koła		50 mm
Hub length		64 mm
Wysokość montażowa		235 mm
Wysunięcie		60 mm
Otwór na osi		20 mm
Prostokąt		135 x 112 mm
Grubość otworu na łożysko		11 mm
Odległość pomiędzy otworami na łożyska (SE)		105 x 75,80 mm
Brake swivel radius		145 mm
Nośność		270 kg
Weight		4 kg

