













Swivel:

JXPG 1602 6443/B



## Dane techniczne

Ø kółka		160 mm
Szerokość koła		40 mm
Hub length		64 mm
Wysokość montażowa		195 mm
Wysunięcie		55 mm
Otwór na osi		20 mm
Prostokąt		135 x 112 mm
Prostokąt otworu na rurę		11 mm
Odległość pomiędzy otworami na rurę (SE)		105 x 75,80 mm
Brake swivel radius		145 mm
Nośność		175 kg
Weight		3.4 kg

