












Swivel:

JXPC 2002 6443



Dane techniczne

Średnica koła		200 mm
Szerokość koła		50 mm
Hub length		64 mm
Wysokość montażowa		235 mm
Wysunięcie		58 mm
Wymiary		135 x 110 mm
Średnica otworu na śrubę		11 mm
Odległość pomiędzy otworami na śruby (SE)		105 x 75,80 mm
Brake swivel radius		175 mm
Nośność		250 kg
Weight		2.83 kg

Technical description

Widelec obrotowy wykonany ze stali nierdzewnej

Opory kulkowe z podwójną bieżnią kulek

