













Swivel:

JXPA 1002 5000



## Dane techniczne

Ø kółka		100 mm
Szerokość kółka		30 mm
Hub length		45 mm
Wysokość montażowa		130 mm
Wysunięcie		40 mm
Otwór na oś		8 mm
Wymiary		105 x 85 mm
W otworu na rure		9 mm
Odległość pomiędzy otworami na rury (SE)		80 x 60 mm
Brake swivel radius		120 mm
Nośność		200 kg
Weight		1 kg

