











Swivel:

JTRG 1255 5000



Dane techniczne

Średnica koła		125 mm
Szerokość koła		35 mm
Hub length		48 mm
Wysokość montażowa		151 mm
Wysunięcie		42.5 mm
Otwór na osi		10 mm
Średnica otworu mocującego		12 mm
Brake swivel radius		134 mm
Nośność		200 kg
Weight		1 kg

