












Swivel:

JTPR 2003 6443



## Dane techniczne

Średnica		200 mm
Szerokość koła		50 mm
Hub length		64 mm
Wysokość montażowa		238 mm
Wysunięcie		53 mm
Prostopadłościan		135 x 110 mm
Średnica otworu na śrubę		11 mm
Odległość pomiędzy otworami na śruby (SE)		105 x 75/80 mm
Brake swivel radius		167 mm
Nośność		300 kg
Weight		2.81 kg

