










Swivel:

JTPN 1255 5000



## Dane techniczne

|                            |   |         |
|----------------------------|---|---------|
| Średnica                   |    | 125 mm  |
| Szerokość koła             |    | 35 mm   |
| Hub length                 |    | 50 mm   |
| Wysokość montażowa         |    | 151 mm  |
| Wysunięcie                 |    | 42.5 mm |
| Średnica otworu mocującego |    | 12 mm   |
| Brake swivel radius        |    | 134 mm  |
| Nośność                    |   | 250 kg  |
| Weight                     |  | 0.91 kg |

