












Swivel:

JTPF 1603 6443



## Dane techniczne

Średnica koła		160 mm
Szerokość koła		50 mm
Hub length		64 mm
Wysokość montażowa		193 mm
Wysunięcie		53 mm
Prostopadłościan		135 x 110 mm
Średnica otworu na śrubę		11 mm
Odległość pomiędzy otworami na śruby (SE)		105 x 75/80 mm
Brake swivel radius		162 mm
Nośność		250 kg
Weight		2.31 kg



## Kółko

Czarne koło tworzywowe z bieżnikiem z niebieskiej gumy (Performa) 65° Shore A

Z dwoma łożyskami kulkowymi precyzyjnymi 6204