












Swivel:

JTAB 2003 6440



Dane techniczne

Średnica koła		200 mm
Szerokość koła		50 mm
Hub length		62 mm
Wysokość montażowa		238 mm
Wysunięcie		53 mm
Wymiary		135 x 110 mm
Średnica otworu na śrubę		11 mm
Odległość pomiędzy otworami na śruby (SE)		105 x 75/80 mm
Brake swivel radius		160 mm
Nośność		450 kg
Weight		3.4 kg

