









Swivel:

JTAB 1255 6150



## Dane techniczne

Średnica		125 mm
Szerokość koła		38 mm
Hub length		50 mm
Wysokość montażowa		151 mm
Wysunięcie		42.5 mm
Średnica otworu mocującego		12 mm
Brake swivel radius		134 mm
Nośność		200 kg
Weight		1.62 kg

