













Swivel:

JSTB 1253 6443



Dane techniczne

Średnica koła		125 mm
Szerokość koła		54 mm
Hub length		64 mm
Wysokość montażowa		160 mm
Wysunięcie		50 mm
Otwór na oś		20 mm
Wymiary		135 x 112 mm
Średnica otworu na tuleję		11 mm
Odległość pomiędzy otworami na tuleję (SE)		105 x 75,80 mm
Brake swivel radius		145 mm
Nośność		240 kg
Weight		2.5 kg

