













Swivel:

JSRB 2003 6443/B



## Dane techniczne

Ø kółka		200 mm
Szerokość kółka		50 mm
Hub length		64 mm
Wysokość montażowa		235 mm
Wysunięcie		60 mm
Otwór na oś		20 mm
Wymiary		135 x 112 mm
W otworu na śrubę		11 mm
Odległość pomiędzy otworami na śruby (SE)		105 x 75,80 mm
Brake swivel radius		145 mm
Nośność		380 kg
Weight		3.4 kg

