













Swivel:

JSRB 0802 5000/B



Dane techniczne

Ø kółka		80 mm
Szerokość kółka		35 mm
Hub length		45 mm
Wysokość montażowa		110 mm
Wysunięcie		35 mm
Otwór na osi		8 mm
Ø płyty		105 x 85 mm
Ø otworu na śrubę		9 mm
Odlegość pomiędzy otworami na śruby (SE)		80 x 60 mm
Brake swivel radius		120 mm
Nośność		150 kg
Weight		1.2 kg

