













Swivel:

JSPU 2003 6443/B



Dane techniczne

Ø kółka		200 mm
Szerokość kółka		50 mm
Hub length		64 mm
Wysokość montażowa		235 mm
Wysunięcie		60 mm
Otwór na oś		20 mm
Ø płyty		135 x 112 mm
Ø otworu na śrubę		11 mm
Odległość pomiędzy otworami na śruby (SE)		105 x 75,80 mm
Brake swivel radius		145 mm
Nośność		515 kg
Weight		3.9 kg

