













Swivel:

JSPU 1252 6123/B



Dane techniczne

Średnica		125 mm
Szerokość koła		35 mm
Hub length		45 mm
Wysokość montażowa		160 mm
Wysunięcie		45 mm
Otwór na osi		12 mm
Prostokąt		105 x 85 mm
Grubość otworu na łożysko		9 mm
Odległość pomiędzy otworami na łożyska (SE)		80 x 60 mm
Brake swivel radius		120 mm
Nośność		250 kg
Weight		1.5 kg

