













Swivel:

JSPN 1002 6123



Dane techniczne

Średnica koła		100 mm
Szerokość koła		35 mm
Hub length		45 mm
Wysokość montażowa		130 mm
Wysunięcie		40 mm
Otwór na oś		12 mm
Wymiary		105 x 85 mm
Grubość otworu na łożysko		9 mm
Odległość pomiędzy otworami na łożyska (SE)		80 x 60 mm
Brake swivel radius		120 mm
Nośność		250 kg
Waga		1 kg

