




Swivel:

JSPG 1002 6153



Dane techniczne

Ø kółka		100 mm
Szerokość koła		30 mm
Hub length		45 mm
Wysokość montażowa		130 mm
Wysunięcie		40 mm
Otwór na oś		15 mm
Wymiary		105 x 85 mm
W otworu na rure		9 mm
Odległość pomiędzy otworami na rury (SE)		80 x 60 mm
Brake swivel radius		120 mm
Nośność		80 kg
Weight		1.1 kg

