













Swivel:

JSCV 1003 6153



Dane techniczne

Ø kółka		100 mm
Szerokość koła		40 mm
Hub length		45 mm
Wysokość montażowa		130 mm
Wysunięcie		40 mm
Otwór na osi		15 mm
Wymiary		105 x 85 mm
Wzrost na rure		9 mm
Odległość pomiędzy otworami na rury (SE)		80 x 60 mm
Brake swivel radius		120 mm
Nośność		250 kg
Weight		1.8 kg

