












Swivel:

JSAB 2503 6440



Dane techniczne

Średnica		250 mm
Szerokość koła		50 mm
Hub length		62 mm
Wysokość montażowa		290 mm
Wysunięcie		65 mm
Wymiary		135 x 112 mm
Średnica otworu na śrubę		11 mm
Odległość pomiędzy otworami na śruby (SE)		105 x 75,80 mm
Brake swivel radius		145 mm
Nośność		550 kg
Weight		4.4 kg

