












Swivel:

JSAB 2003 6440



## Dane techniczne

Średnica		200 mm
Szerokość koła		50 mm
Hub length		62 mm
Wysokość montażowa		235 mm
Wysunięcie		60 mm
Prostopadłościan		135 x 112 mm
Średnica otworu na śrubę		11 mm
Odległość pomiędzy otworami na śruby (SE)		105 x 75,80 mm
Brake swivel radius		145 mm
Nośność		450 kg
Weight		3.5 kg

