












Swivel:

JSAB 1603 6440



## Dane techniczne

Średnica		160 mm
Szerokość koła		50 mm
Hub length		62 mm
Wysokość montażowa		195 mm
Wysunięcie		55 mm
Wymiary		135 x 112 mm
Średnica otworu na śrubę		11 mm
Odległość pomiędzy otworami na śruby (SE)		105 x 75,80 mm
Brake swivel radius		145 mm
Nośność		350 kg
Weight		3.1 kg

