










Swivel:

JSAB 1252 6150



Dane techniczne

Średnica		125 mm
Szerokość koła		38 mm
Hub length		45 mm
Wysokość montażowa		160 mm
Wysunięcie		45 mm
Wymiary		105 x 85 mm
Grubość otworu na śrubę		9 mm
Odległość pomiędzy otworami na śruby (SE)		80 x 60 mm
Brake swivel radius		120 mm
Nośność		200 kg
Weight		1.6 kg

