












Swivel:

JSAB 1002 6150



Dane techniczne

Średnica		100 mm
Szerokość koła		40 mm
Hub length		45 mm
Wysokość montażowa		128 mm
Wysunięcie		40 mm
Wymiary		105 x 85 mm
Grubość otworu na śrubę		9 mm
Odległość pomiędzy otworami na śruby (SE)		80 x 60 mm
Brake swivel radius		120 mm
Nośność		180 kg
Weight		1.3 kg

