












Swivel:

JPPU 0801 5100



## Dane techniczne

|   |   |             |
|---|---|-------------|
| Średnica                                  |    | 80 mm       |
| Szerokość koła                            |    | 35 mm       |
| Hub length                                |    | 42 mm       |
| Wysokość montażowa                        |    | 105 mm      |
| Wysunięcie                                |    | 38 mm       |
| Prostopadłościan                          |    | 105 x 85 mm |
| Średnica otworu na śrubę                  |    | 9 mm        |
| Odległość pomiędzy otworami na śruby (SE) |   | 80 x 60 mm  |
| Brake swivel radius                       |  | 108 mm      |
| Nośność                                   |  | 150 kg      |
| Weight                                    |  | 0.9 kg      |

