





Swivel:

JPPP 1255 2001



## Dane techniczne

Średnica koła		125 mm
Szerokość koła		40 mm
Hub length		45 mm
Wysokość montażowa		156 mm
Wysunięcie		41 mm
Otwór na osi		15 mm
Średnica otworu mocującego		12.3 mm
Brake swivel radius		138 mm
Nośność		150 kg
Weight		0.9 kg

